

# Technische Fiche CC's



## Kladeradtasch

### Poppentheater Wortel

dd 18 februari 2014

#### ° TIMING

Opbouwtijd : 2,5 a 3 uur (naargelang de situatie)

Afbouwtijd: 1 uur

Voorstelling : 0:45 uur

#### ° DE ORGANISATOR HOUDT ZICH STRIKT AAN HET MAXIMALE AANTAL TOESCHOUWERS ? NORMAAL GEZIEN 120.

#### ° SPEELVLAK:

afmetingen : minimaal: breedte: 6m, diepte: 3m, hoogte: 3 m.

Bij geen podium: De afstand tussen de eerste toeschouwers en het achtergronddoek is min 6 m

Bij een podium spelen we 1 a 2 m vanaf de rand van het podium.

- Zitplaatsen: **Liefst scène sur scène: (zeker bij schoolvoorstellingen)**

- Na 3 rijen kinderen, een hoger niveau, anders ziet de laatste rij er niets van.

- Gezien de intimiteit van de voorstelling geef ik er de voorkeur aan, indien enigszins mogelijk, de kinderen, en dus ook de laatste rij zo dicht mogelijk te zetten. Vandaar mijn voorkeur voor zitplaatsen, direct op pratikabels eerder dan het gebruik van stoelen.

- We hebben – indien nodig - zelf matten bij voor zo'n 70 kinderen.

- het publiek zit niet breder dan 8 m met uitzondering van de eerste rij waar het publiek niet breder zit dan 6m

- anders weinig of geen podium : (25 cm hoogte is ideaal, 50 cm is maximaal) en

oplopende zitplaatsen

### Schema scène sur scène

Tech- niek	60 cm hoog	40 cm hoog	20 cm hoog	0 cm hoog	0cm hoog 6m breedte
	2m lang publiek	2m lang publiek	2m lang publiek	2m lang publiek	6m lengte speelvlak

Dus 4 vlakken van 6m breed en 2m lang  
Evt kunnen we zelf tapijt meebrengen ( 2stukken van 2 X 4 m)

Als het hoogste podium element niet hoger is als 80cm ,zoals in het bv hierboven,  
kunnen we evt alles met eigen licht uitlichten.

Normaal gezien gebruiken we het licht van het theater.

Indien nodig, en bij geen tribune kunnen we evt. ook eigen licht meebrengen  
(lichtbrug , spots ...)

#### ° **ACHTERGRONDDOEK:**

zwart ( zelf te voorzien indien meer dan 7 m breed)

#### ° **LICHT**

\* zie lichtplan

\* verduistering: volledig, overal en noodzakelijk.

\* INDIEN er geen hoge tribune gebruikt wordt kan al het licht ook met eigen  
materiaal verzorgd worden

Als er wel met jullie licht gewerkt wordt,

- hebben we een dmx kabel nodig die uitkomt op de speelplaats

- Voor een evenwichtige belichting hebben al de PC's hebben best hetzelfde  
vermogen

\* we gebruiken onze eigen lichtcomputer (dmx-uitgang, patchen zelf )

we bedienen zelf het licht en geluid, de tafel staat op het podium naast ons decor

\* Evt hard patchen mag (maar moet niet we kunnen ook softpatchen):

1:niets /2: niets /3: kaders ladder /4: niets /5: niets /6: ladder zelf /

7: bed /8: midden /9: groot kader /10: niets /11: staande lamp /12: ZAAL

° **GELUID:**

- \* We gebruiken normaal gezien onze eigen luidsprekers en versterkers
- \* Verder een tafel om onze licht- en geluidstafel op te zetten
- \* Deze tafel zou bij voorkeur op het podium ( bij scène sur scène)
- \* we bedienen zelf het geluid tijdens de voorstelling
- \* Er kunnen geen andere activiteiten gelijktijdig met de voorstelling plaatsvinden die actief storend zijn of geluidsoverlast veroorzaken.

° **VERDER:**

- \* Verder zouden we graag één tafel bij ons decor hebben voor onze licht en geluidstafel op te zetten

° **CATERING:**

Wat koffie en water maakt ons heel blij.

Als we langer dan 4 uur daar zijn, graag ook een lichte warme maaltijd voor 2 personen, waarvan één veggie (= geen vlees of vis)

° **OPBOUW EN AFBRAAK:**

er dient minstens 1 persoon van het technisch personeel aanwezig te zijn voor :

- opbouw en afbraak van belichting (vooral dat)
- bij een evt. hard patchen
- en bij het in- en uitladen ( is niet zoveel)

° Gelieve eventuele "speciallekes" van de zaal of het vinden ervan vooraf te melden

- bv. Of er trappen zijn om toegang tot het speelvlak te verkrijgen
- bv Of er meer dan 10m ligt tussen auto en speelvlak

## **SAMENVATTI NG**

**Spots:**

- 3 profiel spots: met iris en messen
- 10 PC's

**Filters:**

- Voor PC: 1 x 106: primary red
- De rest : open wit
- 

Mocht dit papier u een radeloos, redeloos of reddeloos gevoel geven, aarzel dan niet mij te bellen:

**Geert Van Doorselaere:**  
**gsm :+ 32 (0)486 45 12 54**  
**E-mail info@wortel.be**

En anders tot dan,  
alvast met vriendelijke groeten,

Geert Van Doorselaere

# Lichtplan "Kladeradtasch !!! door Poppentheater Wortel


4  
m

←-----min 6 m----->

3



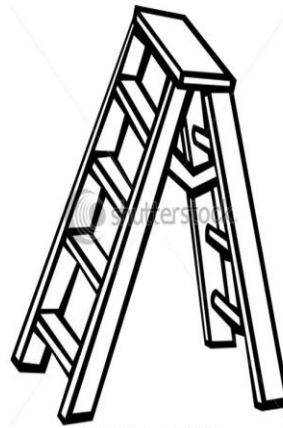
ladder

tegen  
licht

2



ballon



1



ladder



midden




midden

0



kader



X

5 m

1



midden



bed



2



bedje



rood



bed

tegen  
licht

3

Op het podium:

- 2 vaste spanning 220V schuko-out (=2 aparte circuits)
- "X" = draad vanuit brug voor onze hanglamp = dimbaar, schuko-out
- 1 dmx lijn van onze lichtcomputer naar jullie dimmerpacks
- 2 audio lijnen van onze geluidstafel naar jullie versterkers

4  
m

Nog vragen ? --> Geert Van Doorselaere tel +32 486 45 12 54 info@wortel.be

~ ~ ~ ~ ~  
W i t ( o f z w a r t ) a c h t e r g r o n d ~ ~ ~ ~ ~